









# ETAT DES LIEUX











Inspecteurs  
Énergie: .....

Local observé

- ▶ Dessiner l'emplacement des éléments repris dans la liste
- ▶ Entourez ceux qui sont en fonctionnement ou en veille (important si le local n'est pas occupé)
- ▶ Indiquer toutes anomalies observées dans le local



-  Fenêtre avec simple vitrage
-  Fenêtre avec double vitrage
-  Porte
-  Radiateur
-  Radiateur avec vanne thermostatique
-  Luminaire avec un tube néon
-  Luminaire avec deux tubes néon

-  O Ordinateur
-  I Imprimante
-  C Chauffe-eau
-  F Fax
-  R Radio
-  TV Télévision
-  L Lecteur de cassettes ou DVD
-  A Autre (à préciser)
-  M Machine (à préciser)
-  E Équipement d'atelier (à préciser)

Observations particulières